

Chers élus,

Vous avez des **projets de travaux** en cours ou à venir, sur un ou plusieurs de **vos bâtiments publics** ?

Vous souhaitez **préserver votre patrimoine bâti** tout en **incluant le patrimoine naturel** déjà présent dans votre commune ?

Votre commune accueille dans son église ou dans l'un de ses bâtiments publics une ou plusieurs Chouette(s) Effraie ?

Alors **cette brochure est faite pour vous !**

A quel moment lancer un diagnostic espèces protégées ?

A tout moment, nous vous **accompagnons** si vous êtes dans une **démarche de travaux** ou non; que ce soit en **phase d'avant-projet, en cours ou après la livraison**. Nous vous apporterons **notre expertise** pour conjuguer **vos besoins d'aménagements** et ceux de la Chouette Effraie.

La pose de nichoir artificiel dans le bâtiment est l'un des investissements le moins coûteux et le plus répandu en matière de conservation de l'espèce.

NOTRE FORMULE D'ACCOMPAGNEMENT



- **Diagnostic ciblé** avec visite du site, extraction des informations issues de notre base de données, bibliographie;
- **Propositions d'aménagements;**
- **Conseils** dans la phase d'avant-projet
- **Accompagnement** durant le projet;
- **Suivi** post-livraison.

Picardie Nature est une association fédérative régionale qui **œuvre à la connaissance de la biodiversité**, agit en protégeant des espèces menacées et intervient pour le respect de la réglementation.

Nous vous proposons un accompagnement dans vos projets de rénovations ou de réaménagements de vos bâtiments publics grâce à un diagnostic ciblé.

Picardie Nature - 233 rue Eloi Morel - 80000 AMIENS - Tél. 03 62 72 22 50
info.chiro@picardie-nature.org


ACTION SOUTENUE PAR :

CETTE OPÉRATION EST COFINANCÉE PAR LE FEDER DANS LE CADRE DU PROGRAMME OPÉRATIONNEL FEDER-FSE POUR LA PICARDIE



Crédit photo : @ Tom Gall, @ Daniel Basley et @Claude Pichard

Concilier le patrimoine naturel et bâti de votre commune



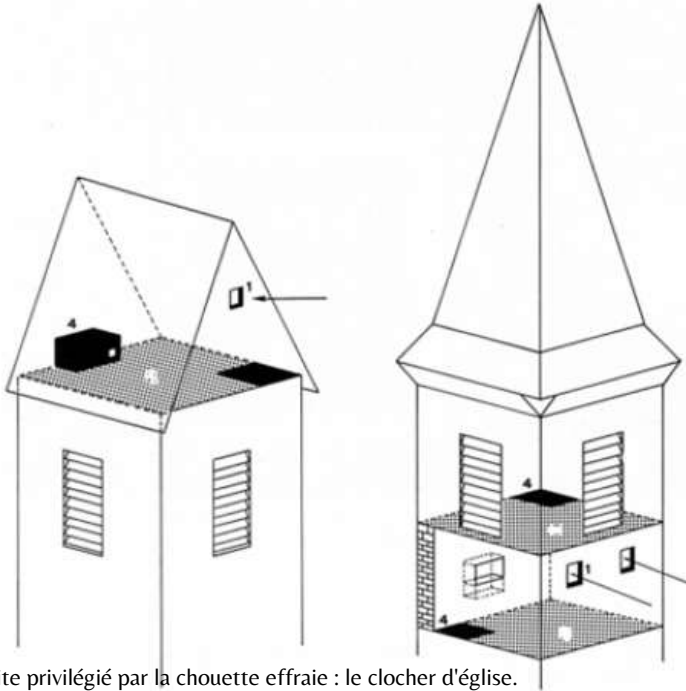
Comment accueillir la Chouette Effraie dans son bâtiment ?



PICARDIE NATURE

Le clocher de votre église :

Un site d'accueil privilégié par la chouette effraie



Site privilégié par la chouette effraie : le clocher d'église.
Schéma d'après Juillard et Beuret, 1983.

La Chouette Effraie est une espèce nocturne. Elle cherchera à **s'installer dans la zone du bâti le plus sombre** pour y établir son nid. Si les pièces sont accessibles en enfilades, la chouette choisira le site le plus éloigné du trou d'accès/lucarne (1). Afin de préserver l'état de vos bâtiments, nous vous conseillons de **fermés les accès par une trappe** (4).

D'autres espèces anthropophiles peuvent s'abriter dans votre église comme les chauves-souris, les hirondelles et les moineaux domestiques.



Profitez de notre diagnostic espèces protégées !

Fiche d'identité :

Taille : 35 cm de longueur et 1 mètre d'envergure environ.

Poids : Entre 290 et 355 grammes.

Espérance de vie : environ 2 ans.

Zone de repos/ reproduction : C'est une espèce anthropophile, qui vit dans les vieux greniers, églises. N'a pas de nid à proprement parler mais se contente d'un espace qui contient des pelotes de réjections accumulées.

Cycle de reproduction : Ponte de février à Juillet. Envol des jeunes jusqu'à la fin Octobre.

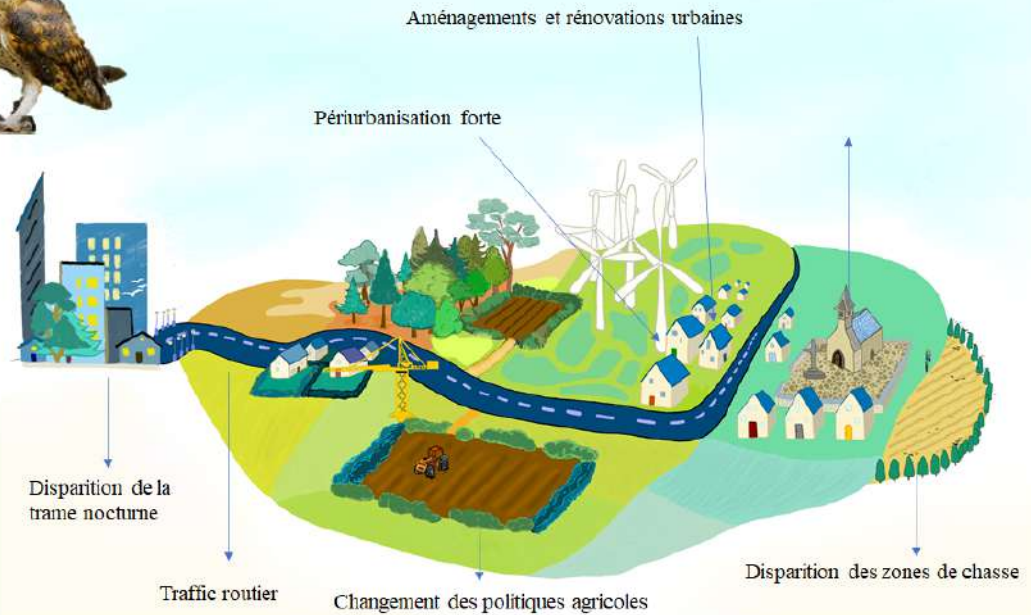
Zone de chasse : bocages et openfields.

Régime alimentaire : mulots, campagnols, autres petits mammifères.

Prédateur : la fouine et l'homme.

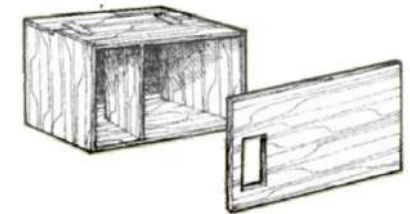


Les menaces



Accueillir la Chouette Effraie sans salir le bâtiment

Investissement le moins couteux : la pose de nichoir artificiel



Exemple de pose de nichoir artificiel dans l'église de Montségur sur Lauzon @ASPAS

Pour **découvrir l'intérieur d'un nichoir occupé** : Les faucons de Théding (lesfauconsdetheding.fr)



L'installation d'un nichoir artificiel **permet de limiter les salissures et respecter le rythme biologique** du rapace en **limitant l'emprise au sol**.